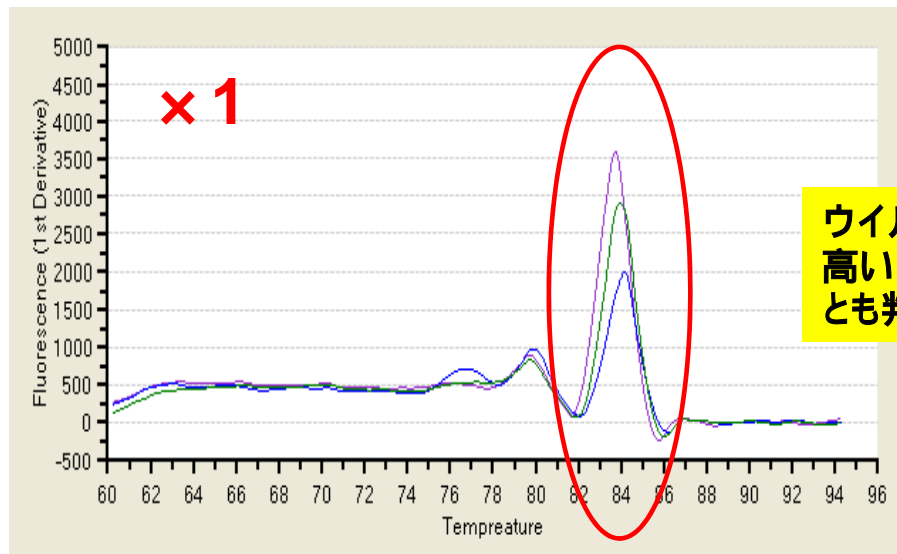
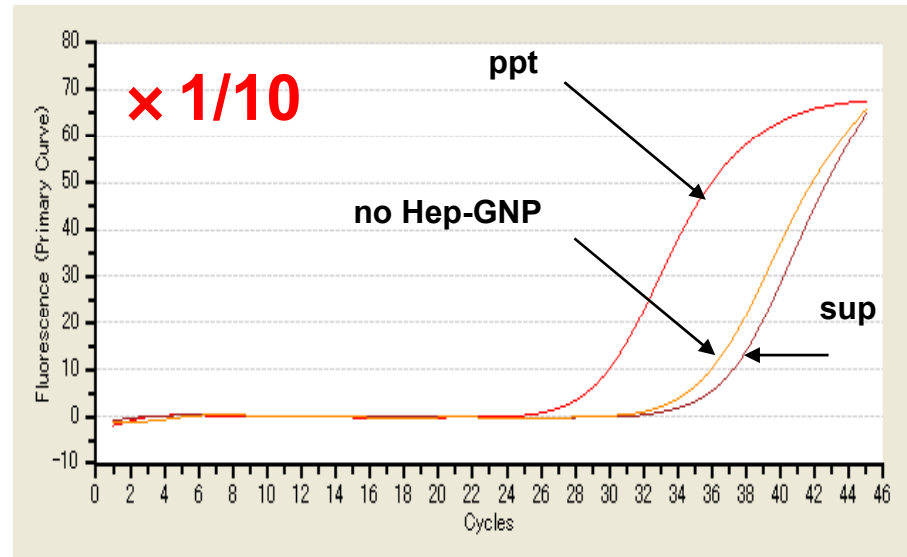
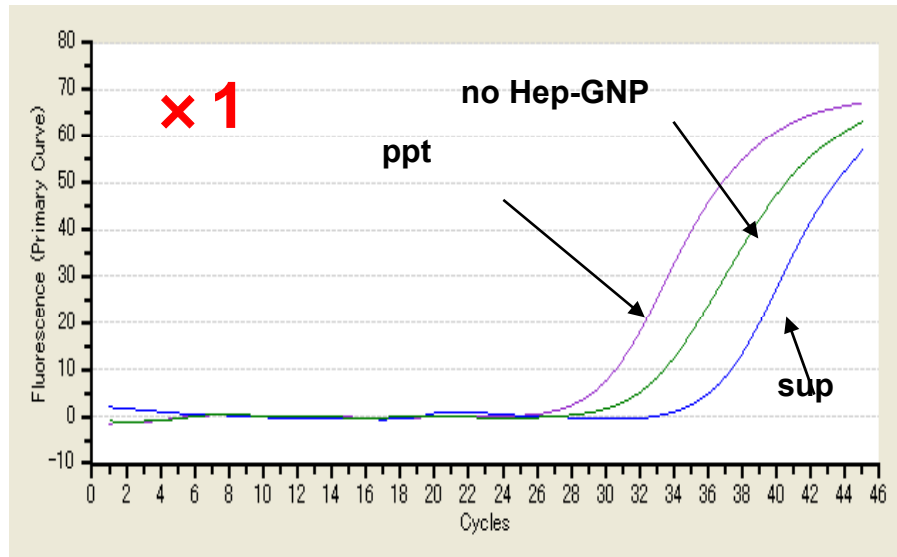


鼻粘膜を綿棒でぬぐって得た臨床サンプルを用いた検討

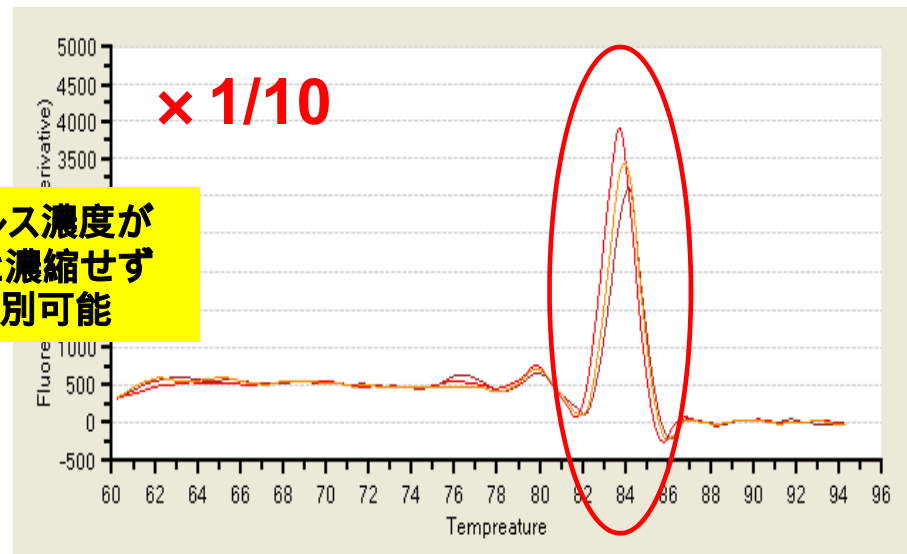
サンプル 番号	PBS 希釈	SGNPあり(濃縮)						SGNP無し(濃縮無し)		
		ppt (沈殿)			sup (上清)					
		Ct	Tm	陽性	Ct	Tm	陽性	Ct	Tm	陽性
1	× 1	30.27	83.63		37.04	84.05		33.1	83.84	
	× 1/10	29.64	83.64		36.92	84.03		35.63	83.84	
	× 1/100	34.24	83.77		41.25	84.12		37.1	77.12	
	× 1/1000	35.88	83.72		--	61.71		39.7	77.08	
2	× 1	29.09	84.01		33.85	84.38		31.34	84.13	
	× 1/10	34.46	84.14		37.38	84.48		34.7	84.29	
	× 1/100	32.91	84.19		37.7	76.12		35.5	76.44	
	× 1/1000	35.86	84.22		38.37	76.31		39.12	77.84	
3	× 1	28.48	83.79		36.23	84.08		33.32	84.02	
	× 1/10	33.16	83.93		40.36	84.2		37.99	84.13	
	× 1/100	35.05	83.65		43.34	84.1		41.31	76.28	
	× 1/1000	37.55	83.74		41.06	76.66		38.38	76.67	
4	× 1	22.29	83.71		28.9	83.92		26.35	83.81	
	× 1/10	27.24	83.71		31.15	83.99		29.21	83.79	
	× 1/100	28.77	83.76		34.71	84.04		35.57	83.9	
	× 1/1000	31.65	83.82		38.43	84.13		36.43	83.96	
5	× 1	28.67	83.71		31.05	84.11		30.35	83.98	
	× 1/10	33.64	83.96		35.31	84.26		34.83	84.07	
	× 1/100	32.59	83.92		40.48	84.2		--	62.87	
	× 1/1000	35.12	83.94		--	62.77		38.23	78.69	
N.C.							33.92	76.19		

鼻粘膜を綿棒でぬぐって得た臨床サンプルを用いた検討

遺伝子増幅と解離温度(サンプル番号1)



ウイルス濃度が
高いと濃縮せず
とも判別可能



鼻粘膜を綿棒でぬぐって得た臨床サンプルを用いた検討

遺伝子増幅と解離温度(サンプル番号1)

